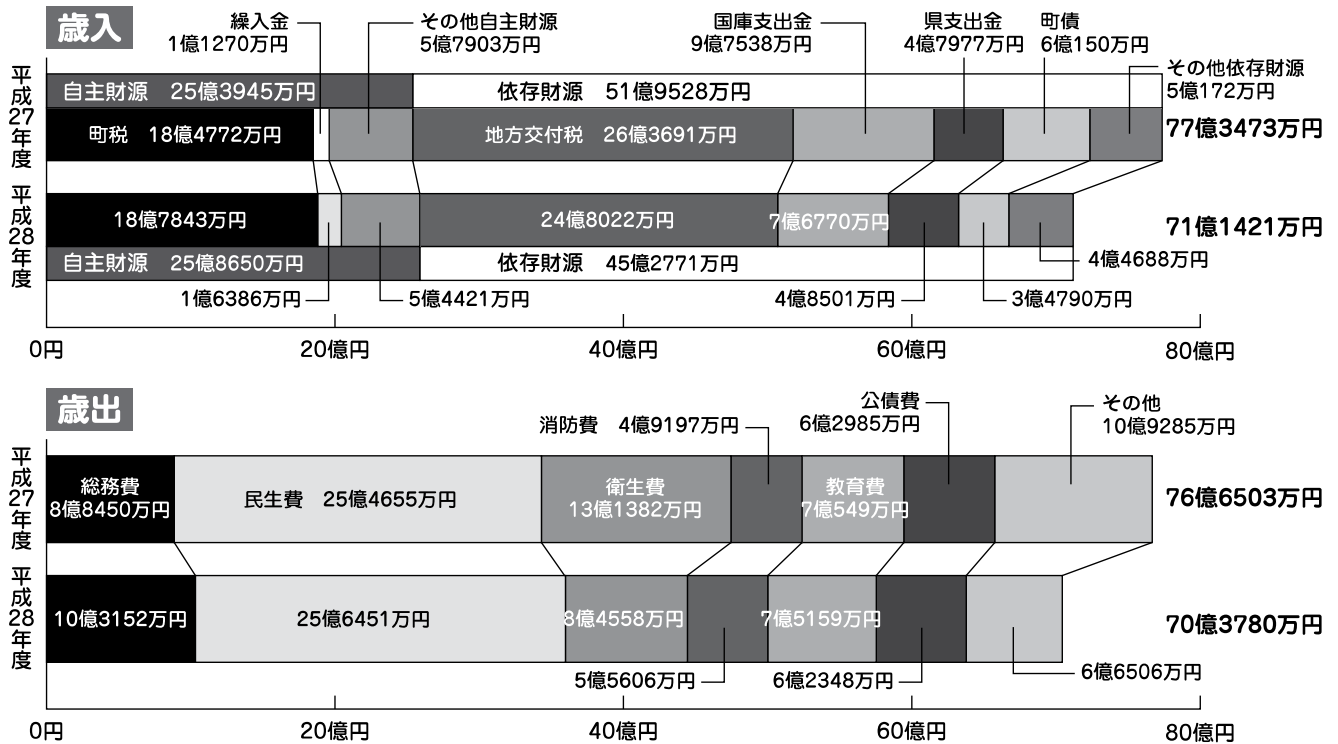


# 平成28年度決算

平成28年度の決算がまとまりました。みなさんに納めていただいた町税などでのような事業が行われたかをお知らせします。

## 平成27年度との一般会計決算額比較



### 決算の概要

大淀町には、一般会計と6つの特別会計があります。平成28年度は一般会計と特別会計を合算すると、歳入が117億4393万円と、歳出が115億6282万円となり、歳入が2億8111万円増となりました。

このうち、一般会計は歳入が71億1421万円、歳出が70億3780万円となり、歳入から歳出を差し引くと7641万円の黒字となりました。

この7641万円のうち、1776万円を平成29年度に実施する事業の財源として差し引くと、実質的な収支は5865万円の黒字となりました。

### 歳入の状況

自主財源の合計は25億8650万円、平成27年度と比べ4705万円の増収となりました。主な要因は、財政調整基金繰入金が増加により繰入金が増加したためです。平成27年度に比べ1188万円の減少となりましたが、自主財源の中心

である町税は3071万円の増加となりました。

依存財源の合計は45億2771万円、平成27年度と比べ6億6757万円の減少となりました。これは地方交付税が1億5669万円、国庫支出金が2億769万円、地方消費税交付金が3551万円、町債が2億5360万円、それぞれ平成27年度より減少したことが主な要因です。

町債(町の借金は、地方交付税の振り替わりである臨時財政対策債や第1・3分団消防車庫新築事業などの財源として借り入れしました。

### 基金・町債の現在高

基金の平成28年度末の現在高は46億8902万円となり、平成27年度末と比較すると6875万円の減少となりました。

また、町債の平成28年度末の現在高は65億6403万円となり、平成27年度末と比較すると2億655万円の減少となりました。

## 歳出内訳(性質別)

| 区分      | 平成28年度    | 平成27年度    | 増減額       |
|---------|-----------|-----------|-----------|
| 義務的経費   | 33億 900万円 | 32億7113万円 | 3787万円    |
| 人件費     | 14億7442万円 | 14億5307万円 | 2135万円    |
| 扶助費     | 12億1110万円 | 11億8821万円 | 2289万円    |
| 公債費     | 6億2348万円  | 6億2985万円  | △637万円    |
| 投資的経費   | 4億3826万円  | 6億8106万円  | △2億4280万円 |
| 普通建設事業費 | 4億2930万円  | 6億2780万円  | △1億9850万円 |
| 災害復旧事業費 | 896万円     | 5326万円    | △4430万円   |
| その他の経費  | 32億9054万円 | 37億1284万円 | △4億2230万円 |
| 補助費等    | 13億9780万円 | 18億1492万円 | △4億1712万円 |
| 物件費     | 10億8194万円 | 11億2286万円 | △4092万円   |
| 繰出金     | 7億1153万円  | 6億7495万円  | 3658万円    |
| その他     | 9927万円    | 1億 11万円   | △84万円     |
| 合計      | 70億3780万円 | 76億6503万円 | △6億2723万円 |

## 平成28年度に行った主な事業と決算額

平成28年度に実施した主な事業とその主な内容をお知らせします。

### コミュニティバス・デマンドタクシー運行事業 4885万円

平成28年度より「よどりバス」、「よどりタクシー」の運行が始まり、その運行等に係る経費です。

### 第1・3分団消防団車庫新築事業 4537万円

大淀町消防団第1・3分団の消防車庫が老朽化していたため、新築いたしました。

### 西部幼稚園施設整備事業 2296万円

太陽光発電パネル、蓄電池等の再生可能エネルギーを利用した設備を導入しました。

### 文化会館街路灯設置事業 817万円

### 希望ヶ丘小学校プール<sup>ろか</sup>濾過機改修 789万円

#### ..... 繰出金 .....

- ①後期高齢者医療特別会計 2億6382万円
- ②介護保険特別会計 2億2880万円
- ③国民健康保険事業特別会計 1億6629万円

#### ..... 補助費等 .....

- ①奈良県広域消防組合 4億3245万円
- ②下水道事業会計 2億5220万円
- ③南和広域衛生組合 2億4303万円
- ④病院事業清算特別会計 1億1810万円
- ⑤南和広域医療企業団 8072万円

## その他歳出内訳

|        | 平成28年度   | 平成27年度    | 増減額       |
|--------|----------|-----------|-----------|
| 土木費    | 4億6064万円 | 7億6640万円  | △3億 576万円 |
| 議会費    | 9379万円   | 9820万円    | △441万円    |
| 農林水産業費 | 9223万円   | 1億 796万円  | △1573万円   |
| 商工費    | 983万円    | 6793万円    | △5810万円   |
| 災害復旧費  | 857万円    | 5236万円    | △4379万円   |
| その他合計  | 6億6506万円 | 10億9285万円 | △4億2779万円 |

## 歳入内訳

|             | 平成28年度      | 平成27年度    | 増減額       |         |
|-------------|-------------|-----------|-----------|---------|
| 町税          | 固定資産税       | 8億7735万円  | 8億5731万円  | 2004万円  |
|             | 町民税         | 8億1355万円  | 8億 299万円  | 1056万円  |
|             | たばこ税        | 1億3222万円  | 1億4122万円  | △900万円  |
|             | 軽自動車税       | 5531万円    | 4620万円    | 911万円   |
|             | 合計          | 18億7843万円 | 18億4772万円 | 3071万円  |
| その他の自主財源    | 諸収入         | 1億8453万円  | 1億7307万円  | 1146万円  |
|             | 使用料・手数料     | 1億4997万円  | 1億5039万円  | △42万円   |
|             | 分担金・負担金     | 1億 42万円   | 1億 64万円   | △22万円   |
|             | 財産収入        | 6571万円    | 6975万円    | △404万円  |
|             | 繰越金         | 3763万円    | 6735万円    | △2972万円 |
|             | 寄附金         | 595万円     | 1783万円    | △1188万円 |
|             | 合計          | 5億4421万円  | 5億7903万円  | △3482万円 |
| その他の依存財源    | 地方消費税交付金    | 2億7594万円  | 3億1145万円  | △3551万円 |
|             | 地方譲与税       | 6609万円    | 6688万円    | △79万円   |
|             | ゴルフ場利用税交付金  | 5448万円    | 5466万円    | △18万円   |
|             | 自動車取得税交付金   | 1612万円    | 1534万円    | 78万円    |
|             | 配当割交付金      | 1316万円    | 1976万円    | △660万円  |
|             | 地方特例交付金     | 836万円     | 792万円     | 44万円    |
|             | 株式等譲渡所得割交付金 | 685万円     | 1860万円    | △1175万円 |
|             | 利子割交付金      | 342万円     | 470万円     | △128万円  |
| 交通安全対策特別交付金 | 246万円       | 241万円     | 5万円       |         |
| 合計          | 4億4688万円    | 5億 172万円  | △5484万円   |         |

## 用語の説明

### 扶助費

児童手当法などの法令に基づいた児童手当などの支給や、町が単独で行う各種扶助のためのお金

### 普通建設事業費

道路や学校など公共施設の整備のためのお金

### 繰出金

国民健康保険事業特別会計、後期高齢者医療特別会計、介護保険特別会計の3つの特別会計への一般会計の負担分

### 補助費等

ごみ処理施設などの一部事務組合に対する負担金および町内の各種団体に補助するための費用など

### 公債費

国や金融機関などから借りたお金の返済金とその利息の支払いのためのお金

### 町税(自主財源)

町が賦課徴収する税金

### 繰入金(自主財源)

おもに基金(町が蓄えている貯金)を取り崩したお金

### 地方交付税(依存財源)

町の面積や人口などの規模に応じて国から配分されるお金

### 臨時財政対策債(依存財源)

国から交付される地方交付税が交付されるべき額より不足した場合に、不足分を補うために発行できる地方債のこと。その償還金は後の年度の地方交付税に算入されるため、実質は地方交付税の代替財源。


### 国庫支出金・県支出金(依存財源)

特定の事業の財源として、国・県から交付されるお金

| 平成28年度 特別会計        |    |           |  |
|--------------------|----|-----------|--|
| 住宅改修資金等<br>貸付金特別会計 | 歳入 | 1837万円    | 実質収支は109万円の黒字で、翌年度に109万円を繰り越します。             |
|                    | 歳出 | 1728万円    |  |
| 国民健康保険<br>事業特別会計   | 歳入 | 22億4889万円 | 実質収支は4064万円の黒字で、国民健康保険財政調整基金に4064万円を繰り入れました。 |
|                    | 歳出 | 22億 825万円 |  |
| 後期高齢者医療<br>特別会計    | 歳入 | 1億9324万円  | 実質収支は40万円の黒字で、翌年度に40万円を繰り越します。               |
|                    | 歳出 | 1億9284万円  |  |
| 介護保険<br>特別会計       | 歳入 | 17億2468万円 | 実質収支は6251万円の黒字で、介護保険財政調整基金に6251万円を繰り入れました。   |
|                    | 歳出 | 16億6217万円 |  |
| 公園墓地事業<br>特別会計     | 歳入 | 397万円     | 実質収支は1万円の黒字で、翌年度に1万円を繰り越します。                 |
|                    | 歳出 | 396万円     |  |
| 病院事業清算<br>特別会計     | 歳入 | 4億4057万円  | 実質収支は5万円の黒字で、翌年度に5万円を繰り越します。                 |
|                    | 歳出 | 4億4052万円  |  |

### 水道事業会計

|       |          |
|-------|----------|
| 収益的収入 | 5億2988万円 |
| 収益的支出 | 4億6817万円 |
| 資本的収入 | 1億2740万円 |
| 資本的支出 | 3億5097万円 |




平成28年度末では、7,951件(量水器取付件数)、1万8,122人に給水を行っています。

建設改良事業では、公共下水道事業に伴う配水管移設工事、吉野平地内配水管耐震化工事、今木地内配水管耐震化工事および吉野線下市口・越部間水道管埋設工事等を施工しました。

今後も経営の効率化と健全化を行い、「安全でおいしい水」の安定供給に努めてまいります。

### 下水道事業会計

|       |          |
|-------|----------|
| 収益的収入 | 5億8404万円 |
| 収益的支出 | 5億9457万円 |
| 資本的収入 | 4億1239万円 |
| 資本的支出 | 5億8428万円 |



平成28年度末における大淀町の処理区域内人口は1万5,429人、水洗化人口は1万3,418人であり、水洗化戸数は5,016戸となりました。

建設改良事業では、土田・桧垣本各地内にて汚水管布設工事、北野地内にて汚水管更生工事等を施行しました。

今後も経営の効率化・健全化をさらに推進し、生活環境の向上、公共用水域の水質改善に努めてまいります。

### ふるさと応援寄附の状況について

平成28年度に大淀町ふるさと応援寄附金として総額595万3,500円(53件)の寄附をいただきました。ありがとうございました。

## 健全化判断比率等

「地方公共団体の財政の健全化に関する法律」により地方公共団体は、毎年度、健全化判断比率と資金不足比率を公表することとなりました。

地方公共団体は、この健全化判断比率が、「早期健全化基準」、「財政再生基準」を超えると、財政健全化または財政再生計画を策定・公表し、それに従って財政健全化を進めていくこととなります。

## 実質赤字比率

一般会計等の赤字額が町の標準的な収入に占める割合を指標化したものです。財政運営の深刻度を示すもので、平成28年度においても黒字であったので、該当なしとなりました。

## 連結実質赤字比率

公営企業の資金不足額も含めた、すべての会計の赤字額が、町の標準的な収入に占める割合を指標化したものです。平成28年度においても黒字であったので、該当なしとなりました。

## 実質公債費比率

町の借入金の返済にかかる費用が、町の標準的な収入に占める割合を指標化したものです。平成28年度は6.6%と前年度より0.8ポイントの悪化となりました。

## 将来負担比率

一般会計等が現時点で将来にわたり負担していくと考えられる額が、その年の標準的な収入に対してどれくらいかを指標としたものです。平成28年度においても将来的な負担額よりも資産が上回ったため、該当なしとなりました。参考値として、上回った額の比率をマイナスで掲載しています。

## 資金不足比率

公営企業における資金不足の額が公営企業の事業規模に占める割合で、経営状況の深刻度を示すものです。平成28年度においても水道事業、下水道事業ともに資金不足ではないため、該当なしとなりました。

|          | 健全化判断比率 |        | 早期健全化基準 | 財政再生基準 |
|----------|---------|--------|---------|--------|
|          | 平成27年度  | 平成28年度 |         |        |
| 実質赤字比率   | —       | —      | 15%     | 20%    |
| 連結実質赤字比率 | —       | —      | 20%     | 30%    |
| 実質公債費比率  | 5.8%    | 6.6%   | 25%     | 35%    |
| 将来負担比率   | —       | —      | 350%    | —      |
| [参考]     | △38.3%  | △23.6% |         |        |

|       | 資金不足比率 |        | 経営健全化基準 |
|-------|--------|--------|---------|
|       | 平成27年度 | 平成28年度 |         |
| 水道事業  | —      | —      | 20%     |
| 下水道事業 | —      | —      |         |

※ 該当がない数値については、「—」としています。